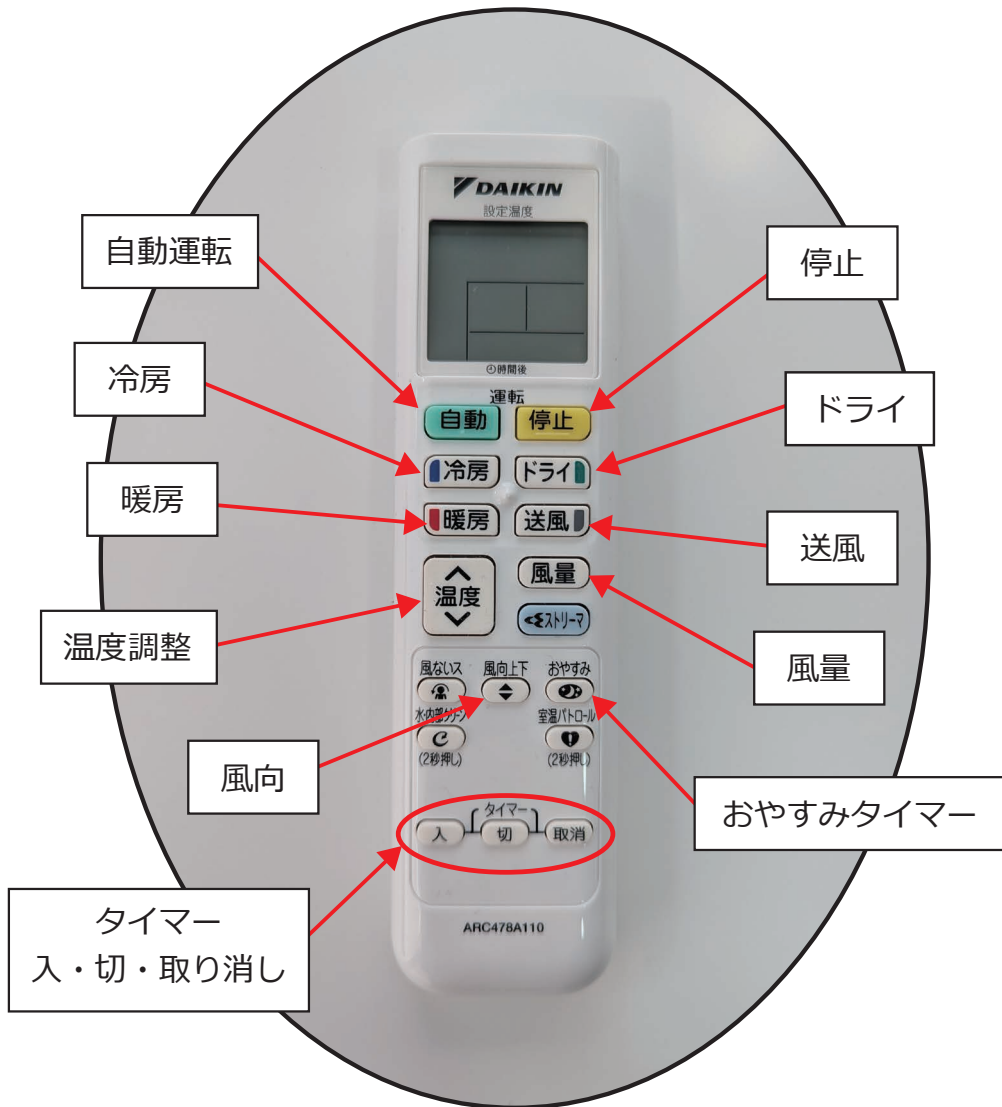
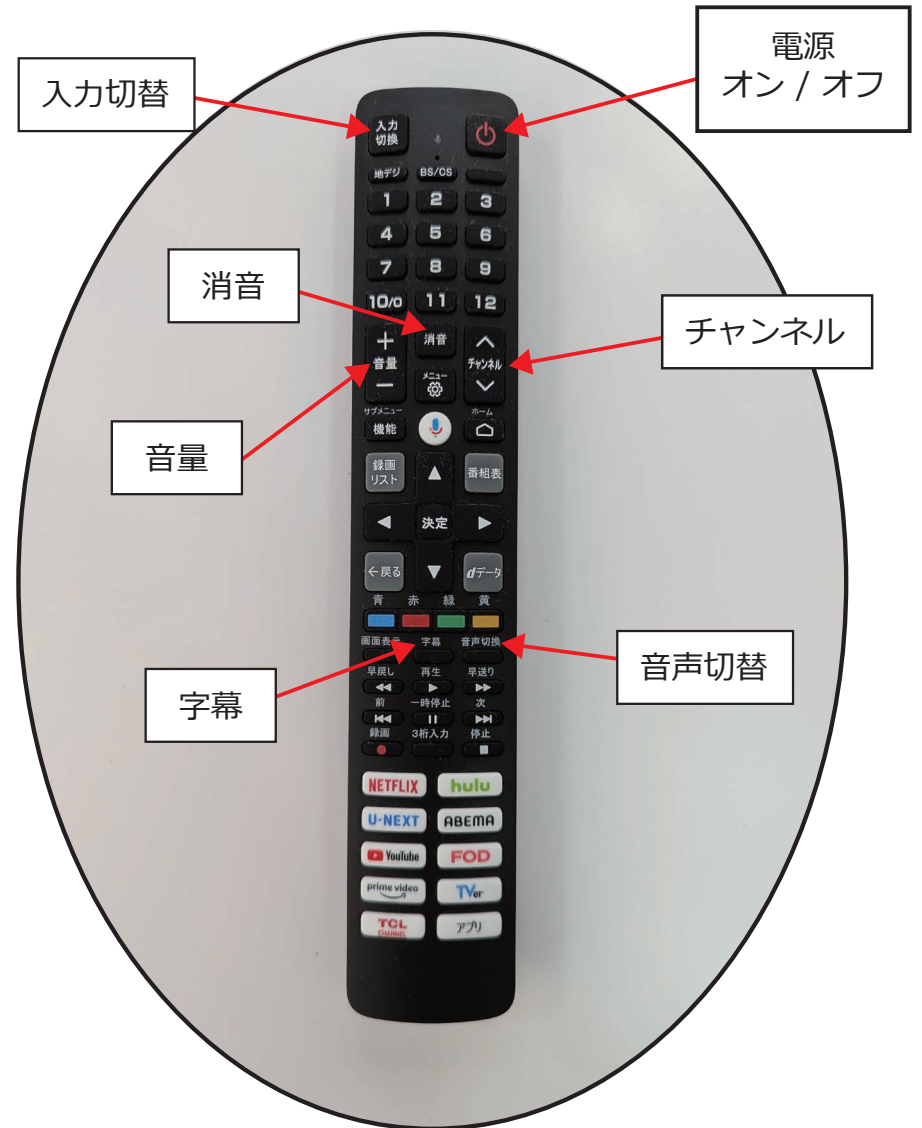


# 電化製品の取扱説明書

## エアコンのリモコン



## テレビのリモコン

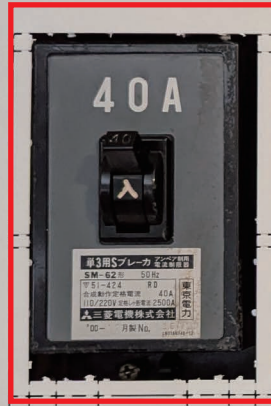


# 電化製品の取扱説明書

## ブレーカー


### アンペアブレーカー

家全体で電気を使いすぎると、アンペアブレーカーが落ちます。そのため、使用している電気製品の電源をすべて切ってください。その後、アンペアブレーカーをオンにします。ブレーカーが落ちる前と同じように電化製品を使用すると、再びブレーカーが落ちる可能性が高いので、一度に使いすぎないように一つずつ電源を入れてください。



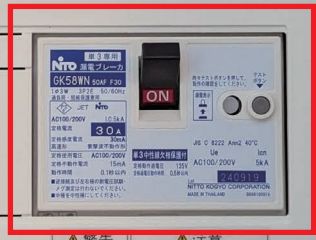
### 安全ブレーカー

その部屋では電気を使いすぎたため停電になっていますので、部屋にある電気機器をすべてオフにしてください。次に安全ブレーカーをオンにします。

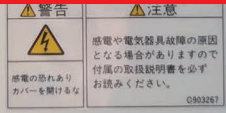


### 漏電ブレーカー

1. 全ての安全ブレーカーを一度オフにする
2. 漏電ブレーカーをオンにする
3. 安全ブレーカーを一つずつオンにする
4. 途中で漏電ブレーカーが再び落ちた場合は、その時に通電していた回路が漏電している可能性が高いです
5. 漏電している回路の安全ブレーカーをオフにする
6. 漏電ブレーカーを再度オンにする
7. 漏電している回路以外の安全ブレーカーをオンにします
8. 原因が特定できない場合、または配線の劣化が原因と思われる場合は、管理会社に連絡して対処してもらってください



※ブレーカーが落ちる原因となりますので、ヘアドライヤー、電気ケトル、電子レンジを同時に使用しないでください。



# 電化製品の取扱説明書

## 電磁調理器



## 電子レンジ

