가전제품 사용 설명서

에어컨 리모컨

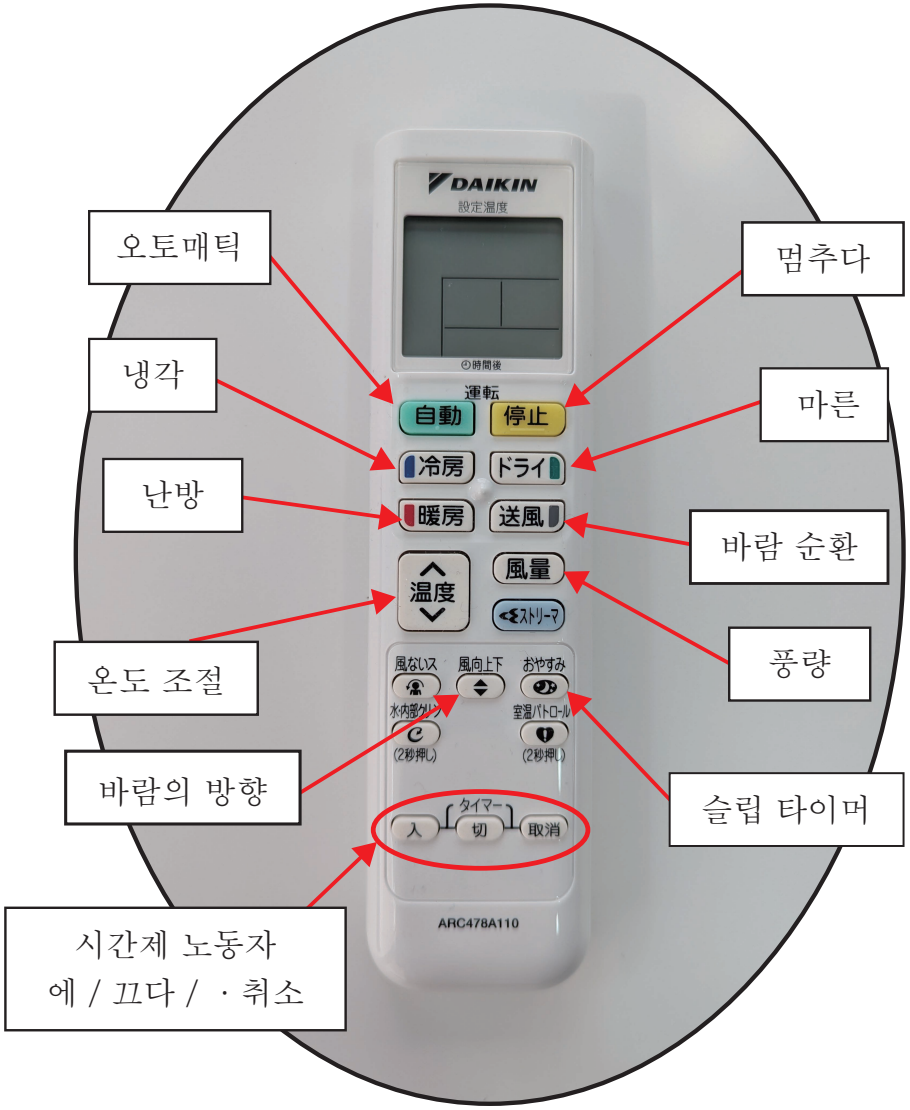

TV 리모컨

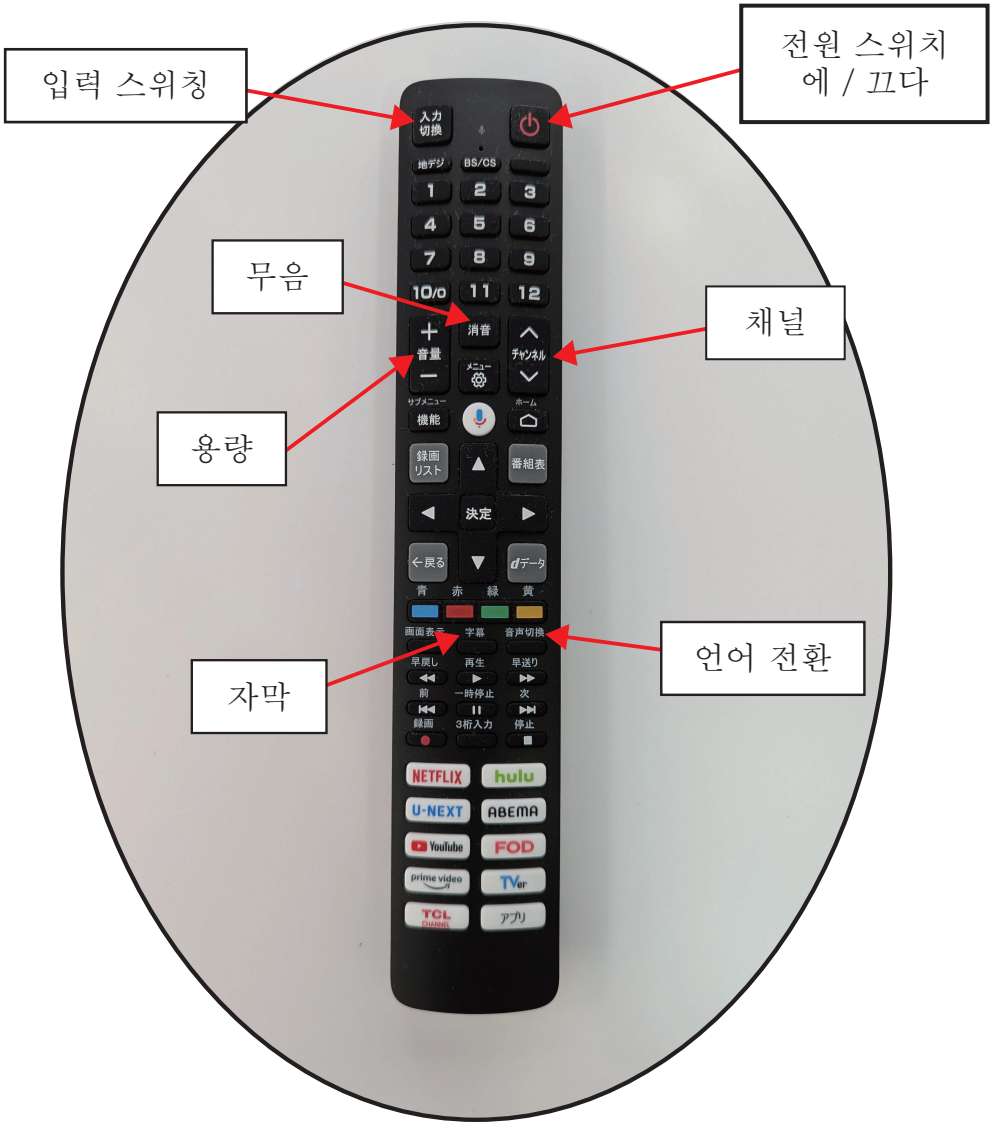

가전제품 사용 설명서

파쇄기

안전 브레이커

해당 객실의 전기 사용이 너무 많아 전원이 차단되었으므로, 객실 내 모든 전기 제품을 끄세요.
그런 다음 안전 차단기를 켜세요.

암페어 브레이커

집 전체에서 전기를 너무 많이 사용하면 암페어 차단기가 작동합니다.
이러한 이유로 사용 중인 모든 전기 제품을 끄세요.
그 후, 암페어 차단기를 켜세요.
차단기가 떨어지기 전과 같은 방법으로 전기제품을 사용한다면 다시 차단기가 떨어질 가능성이 높으므로, 한꺼번에 너무 많이 사용하지 않도록 하나씩 켜서 사용하시기 바랍니다.

접지 누전 차단기

1. 모든 안전 차단기를 한 번 끕니다.
2. 접지 누전 차단기를 켜세요
3. 안전 차단기를 하나씩 켜세요
4. 공정 중 다시 누전차단기가 트립되면 당시 켜진 회로에서 누전이 발생할 가능성이 습니다.
5. 누전이 있는 회로의 안전 차단기를 끕니다.
6. 접지 누전 차단기를 다시 켜세요
7. 누설이 있는 회로 외의 다른 회로의 안전 차단기를 켜십시오.
8. 원인을 알 수 없거나 배선이 손상된 것이 원인일 가능성이 큰 경우, 관리 회사에 연락하여 문제 해결을 요청하세요.

※헤어드라이어, 전기주전자, 전자레인지 등을 동시에 사용하지 마세요.
회로차단기가 작동할 수 있습니다.

가전제품 사용 설명서

유도 스토브

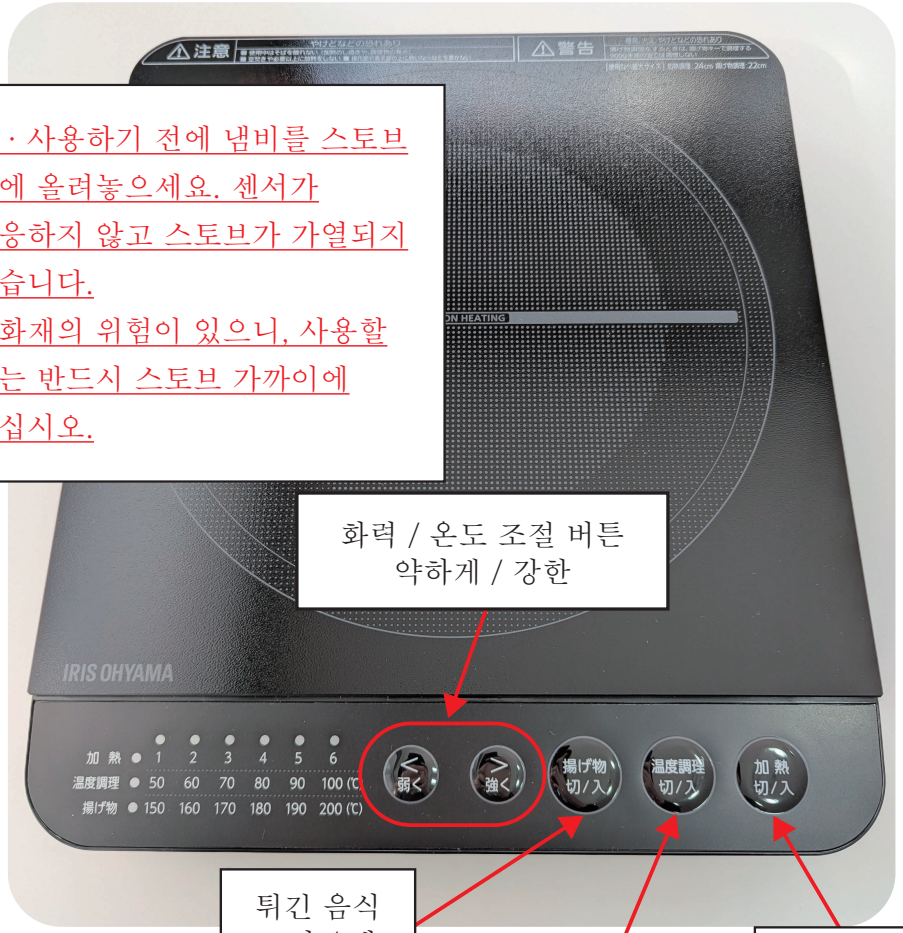

※ · 사용하기 전에 냄비를 스토브 위에 올려놓으세요. 센서가 반응하지 않고 스토브가 가열되지 않습니다.
· 화재의 위험이 있으니, 사용할 때는 반드시 스토브 가까이에 서십시오.

화력 / 온도 조절 버튼
약하게 / 강한

튀긴 음식
끄다 / 에

온도 조리
끄다 / 에

난방
끄다 / 에

전자레인지



· 와트수
· 압축 해제
· 부분적으로 해동됨

시간제 노동자

워밍(700W)
· 쌀 1 컵 : 약 1 분
· 1 개의 도시락 : 약 2 분
해동(200W)
· 100g 1 분 30 초
· 200g 3 분 30 초

가전제품 사용 설명서

워시렛

가전제품 사용 설명서

세탁기

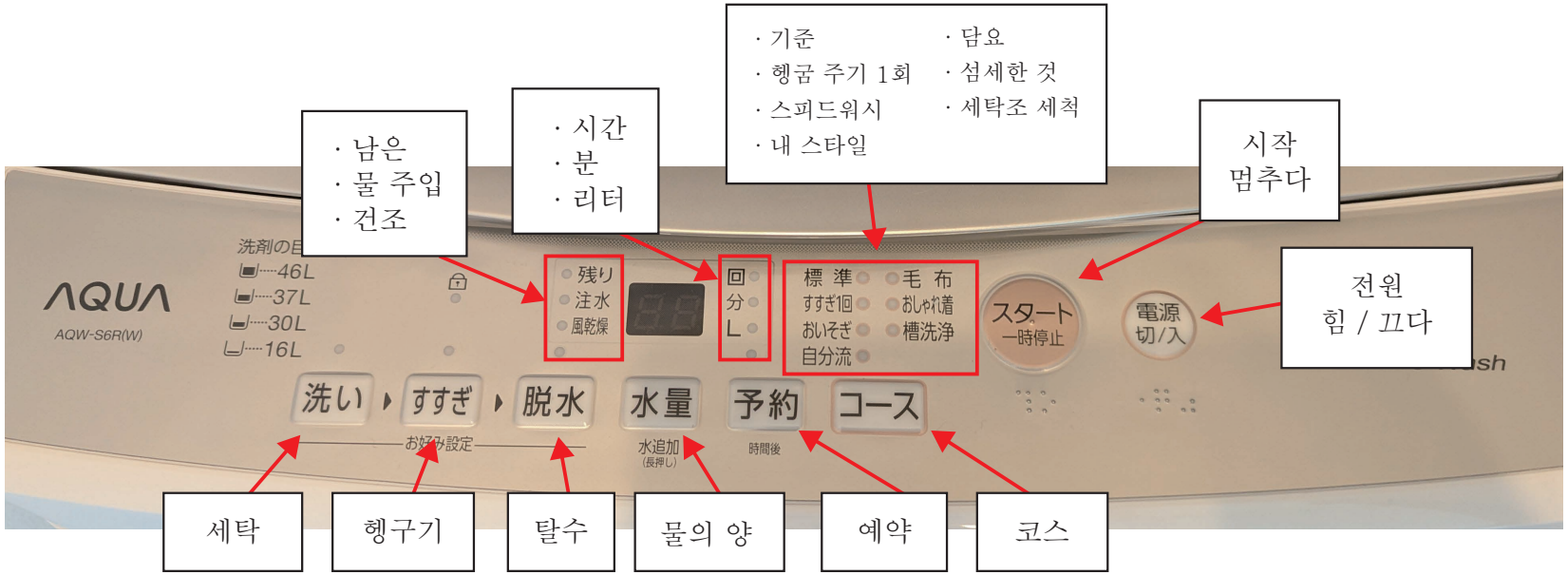

【세제를 넣는 장소】